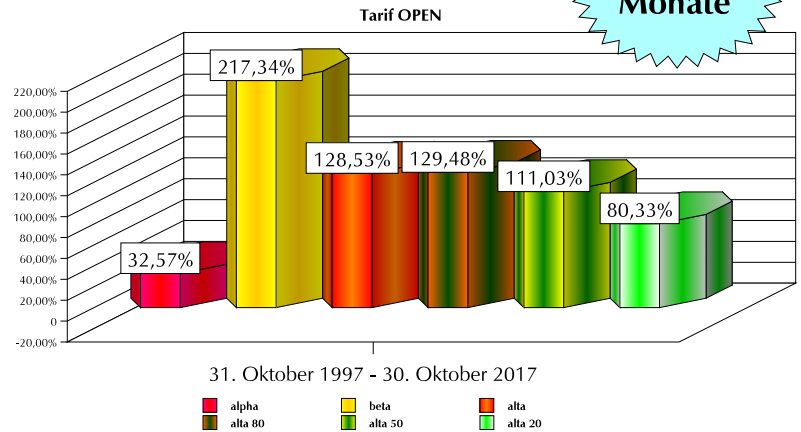


## Langzeitergebnisse (20 Jahre\*)

**240  
Monate**

### \*Langzeitergebnisse des Tarifs OPEN (31.10.1997 - 30.10.2017):

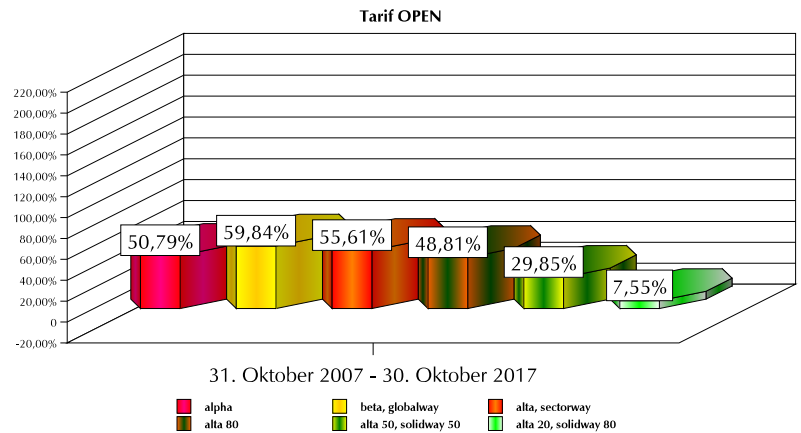
- alpha: +32,57%
- beta (identisch mit globalway): +217,34%
- alta (identisch mit sectorway): +128,53%
- alta 80: +129,48%
- alta 50 (identisch mit solidway 50): +111,03%
- alta 20 (identisch mit solidway 80): +80,33%



## Langzeitergebnisse (10 Jahre\*)

### \*Langzeitergebnisse des Tarifs OPEN (31.10.2007 - 30.10.2017):

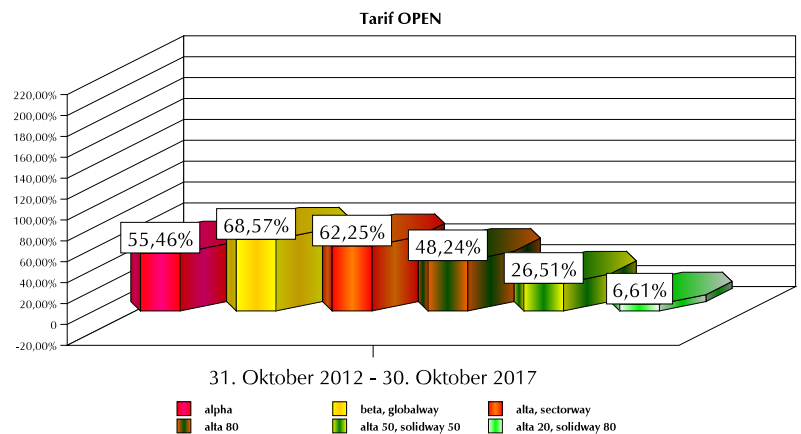
- alpha: +50,79%
- beta, globalway: +59,84%
- alta, sectorway: +55,61%
- alta 80: +48,81%
- alta 50, solidway 50: +29,85%
- alta 20, solidway 80: +7,55%



## Langzeitergebnisse (5 Jahre\*)

### \*Langzeitergebnisse des Tarifs OPEN (31.10.2012 - 30.10.2017):

- alpha: +55,46%
- beta, globalway: +68,57%
- alta, sectorway: +62,25%
- alta 80: +48,24%
- alta 50, solidway 50: +26,51%
- alta 20, solidway 80: +6,61%



\* Hinweise:

1. Quelle: Berenberg Bank 2. Darstellung ohne Versicherungs- und Managementkosten. Wiederanlage der Erträge. 3. Ergebnisse der Vergangenheit bieten keine Gewähr für zukünftige Wertentwicklungen.